



akzA

program

januar - juli 2025

2

Kære alle,

så tager vi hul på et nyt år og forhåbentlig glæder I jer lige så meget over dette nye kursusprogram, som vi gør her i huset!

I 2025 står vi endnu en gang foran den store udfordring, at sommerferien ligger meget sent. Dvs. at vi har meget lang tid ind til sommerferien og meget kort tid frem til jul. Dette første lange halvår har vi fyldt med så mange nye spændende kurser! Forhåbentlig føles tiden indtil sommerferien så kun halvt så lang.

Processen, når nye emner falder på plads og der kommer kurser ud af dem, er ikke altid til at planlægge og ofte overraskende. Især inden for Atelierets rammer er der dukket så mange nye emner op, der viser, at alle kan være kreative. Lige meget, om du er nybegynder eller øvet, kan lide at male eller slet ikke kan male, der er så mange kurser, du kan vælge iblandt.

Desuden vil vi gerne bruge kursusprogrammet, for at præsentere vores nye Keramikværksted på Duborg-Skolen. Agnetes åbne værk-stedstimer kan du finde på www.aktivitetshuset.de Husk at tilmelde dig på akti@sdu.de, når du vil være med!

Mange hilsener

Sarah Keppeler

ma, ti, to 10 - 20
on 10 - 21, fr 10 - 14
andre åbningstider i skoleferier

tlf. +49 (0)461 150 140
akti@sdu.de

følg os   

www.aktivitetshuset.de



info	4
lån og leje	5
vejledninger	6
atelier	8
aktiv med Akti	22
træ	26
medier/foto	28
lyd	29
sprog	30
trykkeri	31

Tilmelding til kurserne fra den 16.1.2025

i Aktivitetshuset,
på telefon +49 (0)461 150 140
og på www.aktivitetshuset.de

Rabat på kursuserpriser

Unge under uddannelse får 40%
Indehavere af Sozialpass får 60%

info

Aktivitetshuset er et hus for alle inden for det danske mindretal. Vi tilbyder plads, udstyr og personale til dine aktiviteter. Og så har vi mange spændende kurser, udstillinger og arrangementer hele året rundt. Ikke-kommercielt brug af værksteder og lån af udstyr er gratis!

Aktivitetshuset

Norderstr. 49
24939 Flensborg
tlf. +49 (0)461 150 140
www.aktivitetshuset.de
akti@sdu.de

åbningstider

mandag, tirsdag, torsdag kl. 10 - 20
onsdag kl. 10 - 21
fredag kl. 10 - 14
andre åbningstider i skoleferier

kontooplysninger

Union Bank Flensburg
IBAN: DE11 2152 0100 0000 0179 73
BIC: UNBNDE21XXX

Sydbank
Nr. 8065 1043 36
IBAN: DK25 8065 0000 1043 36
BIC: SYBKDK22

begrænsede åbnings- og lukketider

I særlige perioder (fx ferier) har vi begrænset åbningstid (mandag - torsdag kl. 10 - 16 og fredag kl. 10 - 14) uden vejledning i værkstederne og uden mulighed for service til arrangementer.

Huset må dog gerne bruges uden for vore åbningstider - kontakt os og aftal nærmere.

I skolernes korte ferie (vinter, forår og efterår) lukkes huset som regel én af ugerne og har begrænset åbningstid i den anden. I sommerferien er huset gennemgående åbent med begrænset åbningstid.

oversigt 1.2025

Lukket:
14. - 18.4.2025
21.4.2025
1.5.2025
29. - 30.5.2025
9.6.2025

Begrænset åben:
22. - 25.4.2025
14.7. - 5.9.2025

informationsmateriale

I Caféen kan du finde materiale om det danske mindretal, om foreninger, højskoler og meget andet. Du er velkommen til selv at lægge infomateriale ud eller at hænge plakater op.

forsalg af billetter

Aktivitetshuset sælger billetter til forskellige koncerter og arrangementer i Flensborg og omegn. Du kigger bare ind og kan få informationer om tilbuddene.

Leje af lokaler

Alle Aktivitetshusets lokaler kan lejes. Vi hjælper gerne med forslag til opstilling og indretning. Forplejningsønsker aftales ved reservering. Der kan lånes en nøgle, hvis lokalet skal bruges uden for Aktivitetshusets åbningstider.

Mødestedet

Møder og arrangementer med op til 40 deltagere kan afholdes i Mødestedet. Bordene kan arrangeres på mange måder. Der er et komplet køkken, musikanlæg og beamer. Mødestedet er velegnet til møder af enhver art, men også til konferencer, foredrag, debataftener og meget mere. I husets åbningstider kan der serveres kaffe, te, vand og øl. Desuden kan der bestilles boller, kage og også "mad fra byen".

Stuen

Stuen ligger i hovedhuset ved siden af husets Café. Der er plads til 18 personer ved et stort bord hhv. fire/otte gruppeborde. Lokalet er velegnet til undervisning og møder af enhver art. Lokalet er udstyret med et SMARTboard.

Serigrafi

Værkstedet kan både bruges til Serigrafi og som lokale til møder og kreative aktiviteter. Lokalet er praktisk indrettet med en tavle til undervisning, en vask og tåler farvesprøjt og klisterklatter. Det er muligt at hente udstyr og materialer fra andre værksteder, for at arbejde med dem her.

Multimedia Produktion

Lokalet Multimedia Produktion kan rigtig godt bruges til møder. Der er et stort gruppebord med kontorstole og en stor skærm. Der er plads til 6-8 personer.

SPOT

SPOT er vores lokale til unge. Her har du mulighed for at hænge ud på en sofa, arbejde ved et mødebord, se film, afprøve Aktis nye samling af spil, lytte til musik eller bare oplade din mobil. Lige meget om du gerne vil være alene eller mødes i en gruppe, er lokalet velgenet.

Caféen

Vores Café kan ikke lejes som mødelokale, da det er vores åbne brugercafé; men I er naturligvis velkomne til at mødes i Caféen i små grupper inden for vores åbningstider. Foreninger, institutioner, organisationer og grupper, der tilhører det danske mindretal eller har anden forbindelse til dansk sprog og kultur kan efter aftale få lov til at bruge Caféen uden for vores åbningstider til café-aktiviteter af entydig ikke-kommerciel almennyttig karakter. Caféen kan desuden bruges til ferniseringer i sammenhæng med udstillinger i huset.

lån udstyr med hjem...

Noget af vores udstyr (som fx kameraer, projektor, videokamera, blitzanlæg eller filmklæred) kan lånes med hjem. Det giver dig mulighed for at arbejde derhjemme eller udendørs. Bemærk dog, at det meste af udstyret kun kan lånes, når du har et tilsvarende kørekort.

lån en nøgle...

Alle, der har brug for Aktivitetshuset uden for husets åbningstider, kan låne en nøgle til mødelokalerne og til værkstederne, når de har et kørekort.

Aktivitetshusets mødelokaler fremlejes ikke til private fester.

Musik og Lyd

Musik

Alle kan låne vores lydisolerede musikøvelokale. På ca. 16 m² er der et trommesæt, keyboard, guitar, bas og lydanlæg med mikrofoner og højtalere. Der er plads til ca. seks personer. Alle bands har faste øvetider. En gang per halvår afholdes et musikermøde for alle musikere.

Lyd

Vi har et veludstyret Lydstudie med professionel soft- og hardware, som kan bruges til forskellige lydprojekter - lige fra indtalelse af lydbøger til musik og beat produktion, samt redigering af egne lydoptagelser.



Vejledning: Aftal en tid med Matthias Runge (matthias@sdu.de)

Aktiv Ro

Aktiv Ro er et rum, hvor du kan finde ro i hverdagen. Du kan dyrke yoga, meditere eller læse en bog, lave håndarbejde, danse alene til musik - rummet giver plads til mange muligheder. Der er en højtaler, du kan tilslutte din mobil, der er yogamåtter, yogapuder, tæpper og klanginstrumenter.



Vejledning: Aftal en tid med Dorte Bryndum (dorte@sdu.de)

Trykkeriet

For at kunne tage et kørekort til Trykkeriet, skal du tage to vejledninger hos Marco. Du kan få en individuel aftale med Marco og gennemgår grundforløbet i Illustrator, lærer alt om de forskellige folietyper og hvad de kan bruges til og hvordan fremgangsmåden er. Bagefter vælger du et fokusområde inden for værkstedet. Det kan fx være tekstilprint (folier på stof), indendørs dekoration (vægbilleder), folier til biler, sandblæsning på glas eller udendørsskilte.



Vejledning: Aftal en tid med Marco Knappert (marco@sdu.de)

Atelieret

Atelieret har udstyr til forskellige teknikker og materialer, du kan bruge til at være kreativ med. Bl.a. er der en glasovn og materiale til glasarbejde, værktøj til at lave smykker, fremstille glasperler, male og tegne, såvel som til at lave rugtufting, væve eller farve garn. Der er også mulighed for at sy på symaskine. Du er velkommen til at bruge Atelieret frit til egne projekter eller komme i vejledningstimerne og få hjælp.



Vejledning: Tirsdage kl. 16 - 18 hos Maya Trampler (maya@sdu.de)

Foto og Multimedia Studio

Foto

I Aktivitetshuset kan der lånes forskellige spejlreflekskameraer og et blitzanlæg. Desuden kan du få vejledende introduktioner og et kørekort til udlån og brug af kameraerne.

Multimedia Studio

I vores Multimedia Studio er der uanede muligheder. Du kan producere din egen podcast, fotografere, filme og streamer. Vi har det tekniske udstyr til at dække dit behov, når du vil komme og boltre dig i den multimediale verden. Vil du lære noget om at streamer og vil gå i gang på Youtube/Twitch eller vil du tage produktbilleder? Vi har den tekniske hardware og er glad for at kunne hjælpe med at vejlede dig i at bruge den.



Vejledning: Aftal en tid med Marc Rickertsen
(marc@sdu.de)

Træ

I Træværkstedet kan du primært fremstille, reparere og arbejde med projekter i træ. Det kan fx være en reol, et skærebæret, blomsterkasser, en opslagstavle eller også genstande i beton. Du kan høvle brædder, reparere din cykel eller dreje på drejebænken.



Vejledning: Torsdage kl. 18 - 20 hos Finn Lange
(finnl@sdu.de)

Keramik

Vores Keramikværksted ligger på Duborg-Skolen. I værkstedets åbningstider kan du komme forbi og Agnethe introducerer dig i arbejdet med ler og glasering. Du kan også tage et kursus i keramik og få en dybdgående introduktion i emnet her.



Værkstedets åbningstider kan du finde på www.aktivitetshuset.de

Tilmeld dig på tlf. +49 (0)461 150140 eller akti@sdu.de til værkstedets åbningstider.

Du kan kontakte Agnethe Juhl Andersen på agnethe@sdu.de

Serigrafi

I dette værksted kan du printe på papir eller stof i serigrafi/silketryk. Maya hjælper dig med at forberede rammen og at layoute og lave motivet, så det kan overføres på rammen vha. belysning. Bagefter kan du printe i forskellige farver og ved, hvordan rammen renses igen.



Vejledning: Aftal en tid med Maya Trampler
(maya@sdu.de)



2515 Sysleaften



En gang om måneden inviterer Aktivitetshuset til en Sysleaften for alle håndarbejdsvilde. Her kan du slå dig ned, få en kop kaffe og småkager, hygge sammen og gå videre med dit håndarbejde. Det er lige meget, om du spinder, strikker, hækler, broderer eller laver andet håndarbejde. Alle er velkomne til en hyggelig aften, hvor vi hjælper hinanden og hører på spændende oplæg.

torsdag 23.1.2025 (på Generalkonsulatet)

tirsdag 25.2.2025

torsdag 27.3.2025

tirsdag 20.5.2025

kl. 19 - 21

undervisere: Kirsten Futtrup og Sarah Kepler

gratis, tilmelding krævet

2516 Keramik I



Duborg-Skolen gør det muligt og vi har fået lov til at bruge deres Keramikværksted! Agnethe vil lære dig grundteknikkerne i opbygningen og du lærer alt om pølse-, plade- og kvætsning-teknikken. Du bliver undervist i at arbejde med et eget

design, som du kan dykke ned i. Du bestemmer selv, om du arbejder skulpturelt eller med brugskunst. Sammen glaserer vi elementerne, så de er klar til brug bagefter.

Du er velkommen som nybegynder eller erfaren, det vigtigste er, at du medbringer idéer.

Mødested: Brønden i Duborg-Skolens gård

tirsdays

28.1./4.2./11.2./25.2./4.3./11.3./18.3./25.3.2025

kl. 18 - 20.30

underviser: Agnethe Juhl Andersen

pris: 112 € + materiale, tilmelding krævet

medbring: Tøj, der kan blive beskidt

2517 Akvarerl - introduktion for begyndere



Vil du gerne begynde at arbejde med akvarelfarver, så kan du på dette kursus få grundlæggende viden og en kort indføring i akvarelfarvernes verden. Hvad er akvarelfarver, hvad består de af, hvordan virker de og hvordan aktiverer man dem? De første teknikker er "vådt på vådt" og "vådt på



tørt". Desuden vil vi arbejde med pigment fineliner ovenpå akvarellerne og skabe grafiske udtryk. Man skal ikke kunne tegne, for at være med på kurset.

mandage

3.2./10.2./17.2./24.2.2025

kl. 18 - 20

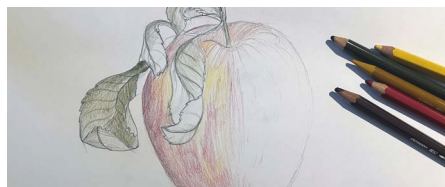
underviser: Lisbet Buhl

pris: 44 € + 12 € materiale, tilmelding krævet

medbring: Hvis du har egne akvarelpensler, er det fint at tage dem med. Men ellers er du velkommen til at komme som du er. På kurset får du stillet papir og farver til rådighed og du kan låne pensler i Akti.

2518

Skitse- og tegnekursus



Kom og vær med på Annas skitse- og tegnekursus! Du vil eksperimentere med forskellige teknikker og gennemføre sjove tegneopgaver. Det bliver en hyggelig tid med masser af tegning og kreativ udfoldelse. Uanset om du er ny til tegning eller har lidt erfaring, vil du finde inspiration og glæde i at deltage. Kurset afsluttes med individuelle projekter.

onsdage

5.2./12.2./19.2./26.2./12.3./19.3./26.3.2025

kl. 14 - 16


underviser: Anna Petersen

pris: 77 €, tilmelding krævet

2519

Højtryk-værksted

Linoleumssnit og materialetryk



På kursets første dag lærer du de grundlæggende færdigheder i linoleumssnit, en enkel højtryksteknik, der giver en bred vifte af designmuligheder. Individuelt udformede motiver skæres ind i en trykplade og kan derefter trykkes flere gange - også i forskellige farver. Den anden kursusdag er dedikeret til eksperimentelt højtryk og materialetryk. Her kan du prøve dig frem og eksperimentere af hjertens lyst. Vi bruger en lang række forskellige materialer ved at påføre trykfarver på dem, så vi kan trykke deres strukturer og former på papir. Du går hjem med en stor stak papir med forskellige designs, som du kan arbejde videre med.

onsdage

5.2./19.2.2025

kl. 17 - 21

underviser: Kerstin Maywald

pris: 42 € + 18 € materiale, tilmelding krævet

medbring: Ideer til motiv, helst som tegning eller skitse, forskellige materialer, du gerne vil printe med



2520

Sy fantastiske sketchbooks



Vi har et nyt emne, der har en lang tradition: BOG-BINDING! Om du nu vil bruge bogen til at samle dine skitser, opskrifter eller blot vil bruge det som en dagbog: Du har selv mulighed for at vælge format, papir og design.

Det eneste, der forbinder alle vores bøger, er den måde, de konstrueres på. Papiret foldes og lægges i enkelte sektioner. Sektionerne sys sammen og så limes ryggen sammen med omslaget. Der vil være lidt tykkere normalt papir til din første sketchbook på kurset og desuden bogbindingsgarn, nogle ark farvede papirer til indersiden af omslaget og pap til omslaget.

Den første kursusdag afsluttes med det første lag lim. Til anden kursusdag har Maya givet bøgerne to omgange lim mere og nu kan du afslutte din egen sketchbook med fx at lime bindestof på ryggen og så få kanterne tilskæret.

tirsdag 11.2.2025

kl. 17 - 20

tirsdag 18.2.2025

kl. 17 - 17.30


underviser: Maya Trampler

pris: 21 € + materiale, tilmelding krævet

medbring: Hvis du vil bruge specielt papir som fx akvarelpapir til din sketchbook, bedes du medbringe det. Husk, at papiret skal foldes. Så når du tager A3 papir, kan din bog være A4. Du må også gerne medbringe spændende papirer til indersiden af omslaget (skal også foldes) eller spændende pap til omslaget som fx fra en gammel bog.

2521

Akvareleksperimenter - leg med pigmenter og muligheder



Akvarelfarver har mange egenskaber og reagerer ikke kun sammen med vand. Hvis du har erfaring med at male akvarel, men gerne vil udvide dit kendskab med nye muligheder, så er dette kursus for dig. På kurset kommer du til at lege, bruge masser af vand og uvante materialer. Kom og mød det uventede, giv slip og lad farverne gøre deres. Du vil blive præsenteret for en række forskellige eksperimenter og muligheder.

lørdag 15.2.2025

kl. 10 - 15

søndag 16.2.2025

kl. 10 - 14

underviser: Lisbet Buhl

pris: 44 € + 15 € materiale, tilmelding krævet

medbring: Hvis du har egne akvarelpensler, er det fint at tage dem med. På kurset får du stillet papir og farver til rådighed og du kan låne pensler i Akti. Du må også gerne medbringe 1-2 små syltetøjsglas med låg.

2522 Papirpuslerier - Kort



Papirpuslerier handler om at dykke ind i papirverdenen. Lige meget, om du har prøvet det før eller er helt ny, kan du bare melde dig til og se, om det er noget for dig. Vi vil arbejde med papir, stempler, stanserc og meget mere.

Til hver mødegang kommer Dorthe med et nyt projekt, som du kan afprøve og få med hjem. Denne gang laver I kort og arbejder med Sketcher og OSW (OneSheetWonder).

lørdag 22.2.2025

kl. 11 - 17

underviser: Dorthe Olesen

pris: gratis + 5 € materiale (afregnes direkte med underviseren), tilmelding krævet

medbring: Hvis du selv har noget papir-yndlingsværktøj, må du gerne tage det med. Ellers deler vi bare det, vi har.

2523 Rugtufting



Rugtufting er en populær teknik, der bruges til at skabe bløde, teksturerede væg- og gulvtæpper. Rugtufting kan udføres manuelt eller ved hjælp af en tuftingmaskine. Den giver mulighed for en lang række designmuligheder. Du kan for eksempel bruge en projektor til at tegne konturerne af dit motiv efter på dit lærred. Derefter vælger du farver i form af filtegarn (100% uld) og så skyder du tråden igennem lærredet. Teknikken ligner syning, da man sådan set "syr" motivet med pistolen på lærredet. Derefter skal bagsiden limes og evt. skal der også monteres træ eller extra stof på den. Vi har to forskellige tuftingmaskiner her i huset: En, der danner sløjfer og en, der klipper tråden med det samme.

Maya kontakter dig inden kurset, for at afklare motivets farve, så hun kan bestille det rigtige garn til dig.

lørdag 22.2.2025

kl. 12 - 18

tirsdag 25.2.2025

kl. 16 - 20

underviser: Maya Trampler

pris: 50 € + materiale, tilmelding krævet

medbring: En ide/et design, der ikke er alt for detaljeret



2524 Glaskursus

Kurset giver dig en introduktion i at arbejde med glas. Du lærer de forskellige glastyper at kende og hvordan glas skæres og bearbejdes. Lise vil så vise dig, hvordan du kan lave en egen lampe-skærm i dit helt eget design. Den færdige skærm kan du montere på en holder på væggen. Men der er også mulighed for at lave skåle eller lysestager i glas.



torsdage

27.2./6.3./13.3.2025

kl. 18 - 21

underviser: Lise Rosengaard Paulsen

pris: 50 € + materiale, tilmelding krævet

2525 Store glasperler til vinpropper og ringe

Gitte fra GBA-smykker underviser dig på dette kursus i at lave store glasperler til enten vinpropper eller ringe. Kurset henvender sig til let øvede. Glasperlerne til vinproppen bliver lavet med

stempler, sølvglas (kun når man bruger ilt og gas) og dichroic glas. Dichroic glas er en speciel kategori af glas, som er kendetegnet ved at have en tynd metallisk overflade, der glimrer i alverdens farver. Til ringen bygges perlen op omkring en møtrik og her vil der også være mulighed for at arbejde med stempler.



lørdag 1.3.2025

kl. 9 - 15

underviser: Gitte Bartholomæussen

pris: 32 € + materiale, tilmelding krævet

2526 Art journal for begyndere

Har du en art journal/sketchbook liggende og vil gerne komme ind i en daglig kreativ proces? Så er du rigtig hos Jessica, der vil introducere dig i forskellige teknikker, der giver dig en daglig rytme i at være kreativ. Du behøver ikke at kunne male eller være øvet. Kursets fokus ligger på at få inspiration til at tage din sketchbook i hånden hver dag. Du vil lære forskellige teknikker og få inspiration, så du i fremtiden opbygger en daglig rutine og tager din art journal/sketchbook i hånden hver dag!



onsdage

5.3./12.3./19.3.2025

kl. 18 - 20

underviser: Jessica Lange

pris: 35 €, tilmelding krævet

medbring: Du må gerne medbringe en sketchbog e.l. og det du kan lide at skrive eller tegne med. Der bliver også stillet noget til rådighed. Hvis du gerne vil bruge billeder/fotos, flot papir eller noget du gerne vil afprøve, så tag det gerne med.

2527

En weekend med kernelæder



Dette kursus er designet til dig, der ønsker at lære teknikkerne fra bunden og skabe noget unikt med dine hænder. Gennem forløbet vil du opdage glæden ved at arbejde med kernelæder. Lisbeth lægger vægt på craft psykologi, hvilket betyder, at hun ikke kun fokuserer på det færdige produkt, men også på den kreative proces og den tilfredsstillende, der følger med at skabe noget selv. Målet er, at du forlader kurset med et kvalitetsprodukt, du stolt kan tage med hjem, samt en dybere forståelse for håndværkets kunst. Lad os sammen udforske kernelæderets verden og skabe noget smukt.

Lisbeth har værktøj, materialer og mønstre med og du kan lave tasker, punge, covers og meget mere. Ved spørgsmål til kurset, kan du kontakte Lisbeth på mail: akantus2907@gmail.com

lørdag 8.3.2025

kl. 9 - 16

søndag 9.3.2025

kl. 9 - 15

underviser: Lisbeth Johannsen

pris: 65 € + materiale, tilmelding krævet

2528

Gouachemaleri for begyndere



Hvordan får man lært en metode, der formidler farvens specielle egenskaber og der kan bruges af alle: Både af begyndere og fortsættere? For det, der udgør gouache, er dens opake, farvestrålende æstetik, noget man altid gerne har brugt og stadig bruger til plakat-design, illustration og grafik.

På kurset bruger vi kun få farver og koncentrerer os på grundformen, lys og skygge. Det skal være let og frit, men stadigvæk byde på et stillads, der hjælper dig med at finde dit helt eget udtryk. Formene bliver understøttet med finelinere i tre varianter. Målet med kurset er, at du får et godt udgangspunkt og lyst til at eksperimentere.

tirsdag 11.3.2025

kl. 17 - 19

underviser: Maya Trampler

pris: 12 € + 5 - 10 € materiale, tilmelding krævet

medbring: Tre forskellige gouachefarver og gouache i sort og hvid

2529

Lav blomster i crepepapir



Byd naturen indenfor med håndlavede blomster i crepepapir. Efter en kort introduktion i papirets mange muligheder, vil du blive guidet igennem processen, hvor vi laver smukke påskeliljer og en lille erantis eller anemone af italiensk crepepapir. Det er ikke så svært som det ser ud, så du kan sagtens være med, selvom du aldrig har prøvet at lave blomster i papir før.

torsdag 13.3.2025

kl. 18 - 21

underviser: Charlotte Virkelyst

pris: 18 € + 10 € materiale, tilmelding krævet

2530

Miniatureverden i polymer-ler

På dette kursus introducerer Maria i arbejdet med polymer-ler (cernit), som er en indfarvet modellervoks i mange forskellige farver og nuancer, der hærder gennem bagning i helt almindelig bageovn. Du vil lære en række teknikker, der gør materialet sjovt at arbejde med, hvis du fx vil arbejde med små ting. Det kan være, du har drømme om

ting til dukkehuset eller om at lave sjove og ultra-traditionelle smykker.

Maria har selv beskæftiget sig med produktion af miniature smørrebrød, sushi og kager. Hendes arbejde bliver brugt til smykker, magneter, dukkehuse - alt afhængigt af, hvad publikummet ønsker sig. Mulighederne er utallige og når man først får taget på værktøjer, teknikker og sine egne fingre, kan rigtig meget lade sig gøre. Maria vil introducere i forskellige grundøvelser og gøre sit bedste for at hjælpe dig med at omsætte dine idéer og bud. Hun tager cernit med og værktøjer, men har du selv sjove modelleringsværktøjer eller overflader med struktur, tag det endelig med!



lørdag 15.3.2025

kl. 9 - 15

søndag 16.3.2025

kl. 10 - 14

underviser: Maria Ortmann

pris: 53 € + 15 € materiale, tilmelding krævet


medbring: Ideer, hvad du kunne tænke dig at lave i miniature, en køkkenkniv med et ca. 8-9 cm langt knivsblad, genstande med hård overfladestruktur, der kunne være sjovt at præge leret.

2531

Akvarel og farver

Hvis du kender lidt til at male med akvarelfarver og er interesseret i at vide mere om hvordan man blander sine egne farvepaletter - og har lyst til at udforske forskellige muligheder til at blande og skabe farver, der harmonerer i dine billeder, så er dette kursers for dig. Du vil blive præsenteret for to forskellige metoder: 1. at blande farverne på

paletten og 2. at skabe farverne lag på lag på papiret. Kurset har en fri, moderne tilgang til akvarelmaleri, der bl.a. også benytter sig af enkelte mix media teknikker.



mandage

17.3./24.3./31.3./7.4.2025

kl. 18 - 20

underviser: Lisbet Buhl

pris: 44 € + 12 € materiale, tilmelding krævet

medbring: Hvis du har egne akvarelpensler, er det fint at tage dem med. Men ellers er du velkommen til at komme som du er. På kurset får du stillede papir og farver til rådighed og du kan låne pensler i Akti.

2532

Kunstværksted I: Henri Matisse



I dette kunstværksted står kunstneren Henri Matisse og hans teknikker i fokus. Ved hjælp af billeder af kendte kunstværker studerer vi kunstnerens teknikker og skaber vores egne værker på samme måde.

Ud over sine mange malerier udviklede Henri Matisse en collageteknik, som han selv beskrev som »at tegne med en saks«. Vi vil sammen se på nogle af de værker, som Matisse skabte: Hvilke farver og former brugte han? Hvordan komponerede han sine billeder? Hvad kan man se i dem?

Vi klipper former ud af farvede papirark, som vi selv har malet med forskellige malematerialer og fra eksisterende papirer. Vi arrangerer dem på et ark papir for at skabe en harmonisk komposition og monterer dem.

onsdag 19.3.2025


kl. 16.30 - 18.30

underviser: Kerstin Maywald

pris: 12 € + 5 € materiale, tilmelding krævet

2533

Kunstværksted II: Paul Klee



I kunstværksted II står kunstneren Paul Klee og hans teknikker i fokus. Ved hjælp af billeder af kendte kunstværker studerer vi kunstnerens teknikker og skaber vores egne værker på samme måde.

Paul Klee udviklede mange forskellige maleteknikker. Bl.a. populariserede han teknikken "Ölpause", som er en monotypi trykproces, hvor en tegning overføres én gang til et ark papir vha. trykfarve. Sammen ser vi på Paul Klees værker og lader os inspirere af ham ved at eksperimentere med positive og negative tryk og flerfarvet design.

onsdag 19.3.2025

kl. 19 - 21

underviser: Kerstin Maywald

pris: 12 € + 5 € materiale, tilmelding krævet

2534

Broderi med perler



På dette kursus skal vi lave brocher, øreringe eller vedhæng og leger med perler og pailletter i mange forskellige farver og faconer. Du får kyn-dig broderivejledning af Jane Ingerslev, som er tekstildesigner, lektor/underviser i broderi på VIA University College Herning og som holder brode-riworkshops on tour.

Om lørdagen gennemgår Jane forskellige teknikker. Hun viser modeller, materialer og inspirationsbilleder. Du har mulighed for at tegne og brodere din egen model eller en af Janes modeller. Søndag fortsætter I arbejdet og Jane viser andre eksempler på perlebroderi på beklædning. Ingen deltagerforudsætninger andet end lyst og tålmodighed - alle kan være med.

lørdag 22.3.2025

kl. 9 - 17

søndag 23.3.2025

kl. 9 - 15

underviser: Jane Ingerslev

pris: 70 € + materiale, tilmelding krævet

medbring: Lille saks - gerne broderisaks, fingerbøl, hvis du plejer at bruge det, blyant, papir, viskelæder. Jane medbringer et udvalg af perler og pailletter på workshoppen, så du behøver ikke medbringe nogle, men hvis du har nogen liggende i gemmerne, kan du medbringe dem (ikke Hama-perler). Alt hvad I ellers skal bruge, medbringer Jane. Påregn at betale et mindre beløb for materialer efter forbrug til underviseren.

2535

Lav din egen akvarelfarve



Som supplement til malekurserne vil Maya gerne vise dig, hvordan du blander dine egne akvarelfarver helt fra start. Det vil sige at der tages udgangspunkt i pigmenternes verden og du kan vælge mellem 24 forskellige farver. Du vil lære, hvad akvarelfarver bliver lavet af, hvordan akvarelfarver blandes og fyldes i små beholdere lag

efter lag og hvad der får dem til at flyde fint over papiret.

Du kommer til at arbejde i grupper à to personer, så du kan fremstille så mange farver som mulig. Akvarelkasserne kan rumme 20 farver. Der er tørretid mellem de enkelte lag, så du kommer til at fylde farverne på sprøjter, så de enkelte lag har tid til at tørre. De færdige farver kan først tages med hjem efter 1-2 uger, når de er helt tørre.

tirsdag 25.3.2025

kl. 17 - 19

underviser: Maya Trampler

pris: 12 € + 12 € for farvekassen og 1 € per farvebeholder, tilmelding krævet

2536

Lav glasperler til øreringe



På dette kursus lærer Lise dig at lave såkaldte "endeperler" til ørestikkere. Endeperler er perler, hvor hullet ikke går helt igennem, men kun bygges op på spidsen af dornen. Senere laves øreringe direkte på ørestikken. Du får de flotteste øreringe i dine yndlingsfarver med eller uden glimmer med hjem.

torsdage

27.3./3.4./10.4.2025

kl. 18 - 21

underviser: Lise Rosengaard Paulsen

pris: 50 € + materiale, tilmelding krævet

2537

Abstraktioner og eksperimenter med akrylmaleri



Kurset byder på en hel weekend med fordybelse og penselføring. Verner introducerer i stemningsfyldte malerier, der også bliver kaldt for "lyriske billeder". Her får du forskellige opgaver og ideudvikler på farverige paletter. Du kommer til at lære, hvordan man oversætter farver til billeder og fortællende motiver, der er tid til abstrakte eksperimenter og alle kan være med. Verner Brems har tidligere afholdt workshops på Trapholt Museum og AROS og har stor erfaring i at tage alle med på en kreativ rejse i akrylmalingens verden.

lørdag 29.3.2025

søndag 30.3.2025


kl. 9 - 15.30

underviser: Verner Brems

pris: 65 €, tilmelding krævet

Medbring: Tag arbejdstøj med/på. Medbring dine pensler og akrylfarver og hvis du vil, andre materialer som fx blyanter/oliekridd. Vi arbejder både på lærred, masonit, papir eller karton, så tag lidt forskelligt med, gamle klude og maletape.

2538 2D Animation på tablet



På dette kursus lærer du at lave en animations scene i Toon Squid på tablet. Kurset er for begyndere, men har du mere erfaring eller arbejder i et andet program, kan Karsten assistere med næsten alt. Selve undervisningen vil dog primært foregå på tablet i Toon Squid.

Læreren, Karsten Hoop, har 10 års erfaring som animator og er til daglig animations-leder på den prisvindende TV-serie Ox & Ram og vil vise flere eksempler fra den "virkelige" verden. Alle kursister får gratis adgang til Sæson 1 af Ox & Ram.

lørdag 5.4.2025

kl. 10 - 15

søndag 6.4.2025

kl. 10 - 14

underviser: Karsten Kjærulf-Hoop

pris: 44 €, tilmelding krævet

2539 Kosmetik



At lave din egen kosmetik er både sjov og kreativ. På dette kursus lærer du, hvordan du fremstiller et fint kropssmør, en læbebalsam, en body-scrub,

en shampoo, badekugler eller en fin hudcreme. Vi arbejder med ren naturlige ingredienser, derfor vil produkterne ikke have en lang holdbarhed. Det behøver de heller ikke at have, fordi du vil opleve, at de er så seje, at du har tømt dem i løbet af ingen tid!

tirsdag 8.4.2025

kl. 17 - 19.30

underviser: Maya Trampler

pris: 12 € + mindst 15 € materiale, tilmelding krævet

2540 Keramik drejekursus



Kurset er til dig, som gerne vil lære keramikteknikkerne ved drejeskiven. Du vil efter de tre gange kunne arbejde videre med teknikkerne som centrering, opbygning og afdrejning. På kurset arbejder vi kun ved drejeskiven, hvilket betyder, at glasering sker efterfølgende i en af de åbne værkstedstider. Du er velkommen som nybegynder eller erfaren, det vigtigste er at du medbringer tålmodighed og gå-på-mod.

Mødested: Brønden i Duborg-Skolens gård

tirsdage

8.4./29.4./6.5.2025

kl. 18 - 20.30

underviser: Agnethe Juhl Andersen

pris: 40 € + materiale, tilmelding krævet

medbring: Tøj, der kan blive beskidt

2541

Papirpuslerier - Poser/æsker

Papirpuslerier handler om at dykke ind i papirverdenen. Lige meget, om du har prøvet det før eller er helt ny, kan du bare melde dig til og se, om det er noget for dig.

Vi vil arbejde med papir, stempler, stanser og meget mere. Til hver mødegang kommer Dorthe med et nyt projekt, som du kan afprøve og få med hjem. Denne gang laver I poser og æsker af papir til fx påske slik.

lørdag 12.4.2025

kl. 11 - 17

underviser: Dorthe Olesen

pris: gratis + 5 € materiale (afregnes direkte med underviseren), tilmelding krævet

medbring: Hvis du selv har noget papir-yndlingsværktøj, må du gerne tage det med. Ellers deler vi bare det, vi har.

2542

Mixed media med broderi

På kurset underviser Jette Braun i mixed media med broderi. Mixed media er meget populær inden for kunstverden og betyder, at man forbinder forskellige materialer eller medier i et værk. Der er ikke rigtig nogle regler for mixed media og denne frihed udnytter du på kurset.

Du laver collager af stof eller papir eller en blanding af begge materialer på en bund af bomulds-lærred, kraftig filt eller kraftigt papir. Bagefter slipper du fantasien fri og ser, hvad der er af dimser og dutter, som kan sættes ind i collagen. Værket afsluttes så med stings i frit broderi. Undervejs tales der om materialer, farver, komposition og broderisting.

Collagerne er ca. 10 x 10 til 20 x 20 cm store og kan efterfølgende monteres på fx malerlærred eller kraftig karton.



lørdag 3.5.2025

kl. 9 - 16

søndag 4.5.2025

kl. 9 - 15

underviser: Jette Braun

pris: 65 € + materiale, tilmelding krævet

medbring: Før kursusstart får du tilsendt en materialeliste

2543 Sy din egen badeponcho



Er du meget på stranden og vil gerne sy din helt egen badeponcho? Så har vi det perfekte kursus til dig, der gerne vil være forberedt til den næste sommer. Lige meget, om du er nede på stranden og lidt flov over at klæde om foran alle andre eller bare vil beskytte din krop mod sollys og vind, så skal du være med på Mayas kursus. Du køber frottetestof og skråbånd i din yndlingsfarve og resten forklarer Maya dig på kurset. Du kommer til at skære stoffet til, montere og sy det. Der er både symaskiner og en overlock i værkstedet og hjem går du med den flotteste poncho, der varmer og beskytter dig til sommer. Du skal gerne have prøvet på at sy før!

tirsdag 6.5.2025

kl. 17 - 20

underviser: Maya Trampler

pris: 12 €, tilmelding krævet

medbring: 4 meter frottetestof ved en stofbredde på 150 cm og 3 m skråbånd

2544 Billedvævning

På dette kursus underviser Vibe fra Spindelvæven dig i at væve vægophæng på rammer. I fællesskab sætter deltagerne rammerne op og hver får mulighed for at væve et individuelt ophæng. Vibe forklarer de mest relevante væveteknikker og du lærer alt om egnede materialer til trend og islæt. Vibes tilgang til vævning er fri og legende, så du får et hav af muligheder præsenteret. Færdige vævninger og boblende billedvævninger vises frem som inspiration. Til sidst afsluttes billedet og Vibe viser forskellige monteringsmuligheder. Hun udleverer desuden et kompendie og der vil være mulighed for at købe rammer afhængig af størrelse til ca. 150 DKK.



lørdag 10.5.2025

kl. 10 - 17

søndag 11.5.2025

kl. 9 - 15

underviser: Vibe B. Munck

pris: 65 € + 150 - 200 DKK materiale, tilmelding krævet

2545 Gelli Plate Print



Gelli Plate Print er en trykmetode, hvor man bruger en silikoneplade til at overføre billeder på enten tekstil eller papir. Fordelen er, at man kan arbejde i lag. Har man brug for at eksperimentere med et specielt motiv i forskellige variationer, så er gelli plate pladen det bedste medie man kan arbejde med. Man kan både arbejde intuitivt og struktureret, collageagtigt, illustrativt og multimedialt, idet man forbinder tegninger, fotokopier, aftryk af forskellige objekter eller stencilteknikken med hinanden. Transferteknikken er hurtig, overraskende og kan nogle gange virke lidt svært tilgængeligt. Men når man først har knækket koden og fundet en rytme, er det så sejt at se, hvad der kommer ud af det. Kurset retter sig både mod nybegyndere og fortsættere.

lørdag 17.5.2025

kl. 10 - 16

underviser: Maya Trampler

pris: 30 € + 10 € materiale, tilmelding krævet

medbring: Magasiner (helst højglans), kontrastrige billeder, der inspirerer dig (fx fotos, bøger), skitser, tegninger, hvis du har flot papir, der er velegnet til tryk, også gerne det.

2546 Keramik II

Til dig, som allerede har haft hænderne i ler, tilbyder vi nu et fortsætter keramik kursus på Duborg-Skolen, med Agnethe som underviser. Her kommer du til at arbejde med modellering og ved drejeskiven. Vi kommer til at dykke ned i nye

teknikker som sgraffito, penselglasur og vådt-i-vådt-teknikken, som meget omhandler glasering. Igen bestemmer du selv, om du arbejder skulpturelt eller med brugskunst. Du er velkommen stadig som nybegynder, men med en viden i nogle grundlæggende keramiske formgivningsteknikker, som kursist på sidste hold eller erfaren. Det vigtigste er, at du medbringer dine egne ideer. Mødested: Brønden i Duborg-Skolens gård

tirsdays

20.5./27.5./3.6./10.6./17.6./24.6.2025

kl. 18 - 20.30

underviser: Agnethe Juhl Andersen

pris: 82 € + materiale, tilmelding krævet

medbring: Tøj, der kan blive beskidt

2547 Papirpuslerier - FunFold



Papirpuslerier handler om at dykke ind i papirverdenen. Lige meget, om du har prøvet det før eller er helt ny, kan du bare melde dig til og se, om det er noget for dig. Vi vil arbejde med papir, stempler, stanser og meget mere. Til hver mødegang kommer Dorthe med et nyt projekt, som du kan afprøve. Denne gang laver I FunFold, der er en teknik til at se det pæne papir fra begge sider.

lørdag 14.6.2025

kl. 11 - 17

underviser: Dorthe Olesen

pris: gratis + 5 € materiale (afregnes direkte med underviseren), tilmelding krævet

medbring: Hvis du har, noget papir-yndlingsværktøj ellers deler vi bare det, vi har.

2557

Fælles sangaftener



Elsker du at synge i godt selskab? Savner du muligheden for at synge både kendte og nye danske sange? Hermed inviteres alle sangglade sydslesvigere til en times aftensang i Mødestedet med mulighed for efterfølgende hygge.

Alle er velkomne! Den eneste forudsætning er, at du kan lide at synge. Vi tilrettelægger aftenens program, men der vil også være plads til spontane ønsker fra jer.

mandag 20.1.2025 (Kærlighedssange)

kl. 18

mandag 3.2.2025 (Sange om fred og mangfoldighed)

kl. 18

undervisere: Katrine Hoop og Ture Pejtersen

gratis, tilmelding krævet

2558

Kajs Kaffeklub

Hvad siger du til en hyggelig formiddag på Akti med en kop kaffe? Over kaffen snakker vi om løst og fast, planlægger indholdet af kaffeklubben i fællesskab og skaber et fælles grundlag for inspirerende mandagsmøder! Det koster 2 EUR at være med og du skal tilmelde dig.



mandage

27.1./24.2./31.3./28.4.2025

kl. 10 - 12

undervisere: Tinne Virgils, Ulla Hadsund, Kaj Andersen

pris: 2 € per gang, tilmelding krævet

2559

Yin Yoga for alle I



Yin Yoga er den stille form for yoga. Den arbejder dybt inde i bindevævet, for at aktivere forandring. Yin Yogaen fokuserer på længerevarende stræk eller kompression. Kurset henvender sig til alle, der ønsker at finde mere smidighed, ro og velvære både i krop og sind.

tirsdage

4.2./11.2./18.2./25.2./4.3./11.3./18.3./25.3./
1.4.2025

kl. 10 - 11.30


underviser: Dorte Bryndum

pris: 72 €, tilmelding krævet

medbring: Behageligt, løstsiddende tøj og ekstra
trøje og sokker. Yoga måtter og andet udstyr er til
stede i værkstedet Aktiv Ro.

2560

Yin Yoga for alle II



Yin Yoga er den stille form for yoga. Den arbejder dybt inde i bindevævet, for at aktivere forandring. Yin Yogaen fokuserer på længerevarende stræk eller kompression. Kurset henvender sig til alle, der ønsker at finde mere smidighed, ro og velvære både i krop og sind.

onsdage

5.2./12.2./19.2./26.2./5.3./12.3./19.3./26.3./
2.4.2025

kl. 10 - 11.30


underviser: Dorte Bryndum

pris: 72 €, tilmelding krævet

medbring: Behageligt, løstsiddende tøj og ekstra
trøje og sokker. Yoga måtter og andet udstyr er til
stede i værkstedet Aktiv Ro.

2561

Yin Yoga for alle III



Yin Yoga er den stille form for yoga. Den arbejder dybt inde i bindevævet, for at aktivere forandring. Yin Yogaen fokuserer på længerevarende stræk eller kompression. Kurset henvender sig til alle, der ønsker at finde mere smidighed, ro og velvære både i krop og sind.

onsdage

5.2./12.2./19.2./26.2./5.3./12.3./19.3./26.3./
2.4.2025

kl. 15 - 16.30

underviser: Dorte Bryndum

pris: 72 €, tilmelding krævet

medbring: Behageligt, løstsiddende tøj og ekstra
trøje og sokker. Yoga måtter og andet udstyr er til
stede i værkstedet Aktiv Ro.



2562

Ukulelekursus for begyndere



Lær at spille akkorder til kendte danske børnesange på en ukulele. Mange af sangene kan spilles med få akkorder efter mottoet "Spil bare løs". Kurset henvender sig til pædagoger og forældre, som gerne vil synge med børn.

onsdage

5.2./12.2./19.2./26.2./5.3./12.3./19.3./2.4./9.4.2025

kl. 16.30 - 18

underviser: Søren Brix

pris: 77 €, tilmelding krævet

medbring: En ukulele

2563

Yoga for ømme fødder



Fødderne er vores fundament og hvordan vi står på dem, er vigtigt, ikke kun for balancen, men også for vores almene sundhed. Dette kursus har til hensigt, at styrke og mobilisere dine fødder og reducere eventuelle smerter.

Kurset er egnet for alle interesserede.

tirsdage

11.3./18.3.2025

kl. 18.30 - 20

underviser: Dorte Bryndum

pris: 18 €, tilmelding krævet

medbring: Behageligt, løstsiddende tøj og ekstra trøje og sokker. Yoga måtter og andet udstyr er til stede i værkstedet Aktiv Ro.

2564

Trappe op og trappe ned På tur med Petuh Tante

Sammen med Petuh-Tante Hilke Rudolph går du på opdagelsestur i Flensborg. Wir szolln szezhn un streben und kriegten en god tur durche Stadt for at se nogle steder, du måske har ikke set før. Flensborgske købmandsgårde, kringelkrogede haver, op af trapper, ned af trapper. En fantastisk tur for både børn og voksne, hvor du vil komme til at lære Flensborg at kende og elske.

Mødested: Bei´s Denkmal gegenüber vunne Alte Post



fredag 21.3.2025


kl. 16 - 18

underviser: Hilke Rudolph

pris: 12,50 €, tilmelding krævet

2565

Bytur med Petuhtante Hilke



Nu szolln wir wieder afsteh und kriegen ein schöner bytur und kucken auf Hafen und szehn, wo uns Stadt kam ingang un wo die reichen Kapitäne wohnten.

Mødested: Hovedindgang Johanniskirche i Süderfischerstraße

fredag 16.5.2025

kl. 17 - 19

underviser: Hilke Rudolph

pris: 12,50 €, tilmelding krævet

2566

Mini retreat ved Dyngby Strand



Denne weekend giver dig chance for at komme ud af dagligdagen og alle forpligtelser, at holde en pause og tilbringe en weekend i et dansk sommerhus med fantastisk natur og undervisning i både østlige og vestlige "bevægelsesskoler". I fokus står Yin-Yoga, Qi Gong og Alexander-Teknik. Selvom det er forskellige metoder, vil de det samme: At lære os, at være fuldt og helt til stede både i ro og i bevægelse.

Programmet starter fredag inden aftensmaden på måtten. Lørdag er der undervisningsforløb om morgenen, middagen og om aftenen. Søndag er der et afsluttende forløb, inden vi pakker og kører tilbage til Flensborg. Indimellem vil der være rigeligt med tid til eventuel meditation, lækre måltider, som vi selv står for og tid til at nyde naturen omkring os.

Planlægningsmøde finder sted på Aktivitetshuset mandag, den 7.7.2025 kl. 18.

fredag 11.7.2025

lørdag 12.7.2025

søndag 13.7.2025

underviser: Dorte Bryndum

pris: 50 € eksklusive transport og forplejning, tilmelding krævet



2554 Skæring af passepartout



Helge giver dig en grundig introduktion i Aktivitetshusets passepartoutskærer, så du fremover er i stand til at tilskære dine egne passepartouter.

onsdag 12.2.2025

kl. 18 - 20

underviser: Helge Bastiansen

pris: 12 € + materiale, tilmelding krævet

medbring: Et eget billede, du vil skære en passepartout til

2552 Billedindramning



På introduktionen får du hjælp til at ramme dine billeder. Du vil lære, hvilke lister der findes, hvordan rammen saves til og bygges sammen. Desuden får du en introduktion i at skære glas, sætte det i og få billedet sat i. Passepartout skæres ikke til denne introduktion.

OBS: Kun en ramme per person!

onsdage

26.3./2.4.2025

kl. 18 - 20

underviser: Helge Bastiansen

pris: 24 € + materiale, tilmelding krævet

medbring: Et billede, du vil lave en ramme til

2553 Individuel nøglering



På kurset vælger du en træliste og forbereder den, så du kan save egne nøgleringe ud af den. Du kan vælge lige den størrelse, du kan lide. Nøgleringene skal så slibes og så kan du personalisere den vha. en laser. Du kan fx skrive navn eller et motiv på den. Til sidste skal træet bare behandles, så det får en dejlig finish! Du må gerne komme med en ide på et motiv til din nøglering.

torsdag 6.3.2025

kl. 18 - 20

underviser: Finn Lange

pris: 12 € + materiale, tilmelding krævet



2555

Dekoration til påske



På dette kursus skærer du påskeharer i træ som pynt og påskeharer som æggebægere. Du lærer at omgås deкупørsaven og når motiverne er savet ud, hvordan formene skal slibes, så du ikke tager skade. Bagefter viser Finn dig forskellige muligheder til maling eller dekoration af træet.

torsdag 27.3.2025

kl. 18 - 20

underviser: Finn Lange

pris: 12 € + materiale, tilmelding krævet

2556

Slibe knive og værktøj

Medbring dine egne knive og dit eget værktøj, der ikke længere er skarpt nok til at arbejde fornuftigt med det. Du får vist, hvordan TORMEK-slibemaskinen fungerer og kan derefter slibe dit grej selv. Du vil kunne mærke med det samme, hvor dejligt det er at arbejde med skarpt værktøj både i køkkenet og i værkstedet.



onsdag 9.4.2025

kl. 18 - 20

underviser: Helge Bastiansen

pris: 12 €, tilmelding krævet

medbring: De knive og det værktøj, du gerne vil slibe.



2548

ASK! - Aktis Seniorklub

ASK! er et tilbud for alle på 50+, der har brug for hjælp til SMÅ IT-opgaver. Bemærk, dette er ikke noget kursus eller et grundforløb, men henvender sig til dem, der har kendskab til IT og har brug for hjælp med problemer, der dukker op hen ad vejen.

onsdage/torsdage

5.2./19.2./6.3./9.4./7.5.2025

kl. 15 - 17

underviser: Marc Rickertsen

gratis, tilmelding krævet

2549

DaVinci filmklipping for begyndere



På dette kursus introducerer Marc dig i de grundlæggende teknikker inden for filmklipping med DaVinci Resolve. Vi gennemgår vigtige værktøjer og arbejdsgange, så du hurtigt kan komme i gang med at redigere dine egne videoer. Perfekt til begyndere, der ønsker at opnå professionelle resultater og udforske deres kreativitet gennem klipping.

onsdag 26.2.2025

kl. 17.30 - 19

underviser: Marc Rickertsen

gratis, tilmelding krævet

medbring: Din egen bærbar/Mac, hvis du har og dine klips, du gerne vil komme i gang med

2550

Live podcast-optagelse



Deltag i en live podcast-optagelse, hvor vi sammen skaber en testepisode i podcaststudiet! Du vil få indsigt i hele processen, fra opsætning til optagelse og opleve spændingen ved at være en del af en live-produktion.

torsdag 15.5.2025

kl. 17.30 - 19

underviser: Marc Rickertsen

gratis, tilmelding krævet

2551

Fotokursus: Minimalisme møder abstraktion



Kurset fokuserer på, hvordan minimalisme og abstrakt fotografering kan kombineres. Her vil du lære at fange detaljer på en måde, der får motiverne til at fremstå næsten abstrakte - perfekt for deltagere, der elsker at eksperimentere.

onsdag 21.5.2025

kl. 17.30 - 19

underviser: Marc Rickertsen

gratis, tilmelding krævet

medbring: Dit kamera og/eller smartphone



Musikermøde


Aktivitetshusets årlige musikermøde for alle øvelokalets brugere, men også for dig, der gerne vil få en fast øvetid i Aktivitetshusets musiklokale.

19.3.2025

kl. 18 - 19

2573

Kørekort til Lydstudie



Vil du gerne gøre brug af Aktivitetshusets Lydstudie på egen hånd og lære at optage musik, lyde m.v.? Og vil du gerne eksperimentere med optageses anlæggets funktioner, så tag et kørekort hos værkstedsleder Matthias til Lydstudiet.

Kontakt Matthias på matthias@sdu.de og få en individuel aftale.

gratis, tilmelding krævet

2574

Sangoptagelse/Vocal Recording for begyndere



Vil du gerne lære at optage din egen stemme, dine egne sange eller cover sange? Du kan få en individuel aftale med Matthias og lære, hvordan du kan bruge Aktivitetshusets Lydstudie for at optage dine egne sangprojekter. Du vil gennemgå mikrofonering med de forskellige mikrofontyper der findes, redigering, mixing og nogle eksperimenter.

Det er en fordel at have fået en almindelig kørekortsvejledning i Lyd i forvejen.

Kontakt Matthias på matthias@sdu.de og få en individuel aftale.

gratis, tilmelding krævet

2575

Beatproduktion for begyndere

Vil du gerne lære at producere dine egne beats og kompositioner? På dette kursus lærer du, hvordan du kan bruge Aktivitetshusets Lydstudie for at producere dine egne beats. Vi vil gennemgå de redskaber for beatproduktion, Logic Pro X byder på. Sammen vil vi producere og komponere din første egen beat. Det er en fordel at have fået en almindelig kørekortsvejledning i Lyd i forvejen.

Kontakt Matthias på matthias@sdu.de og få en individuel aftale.

gratis, tilmelding krævet

2567**Tysk for begyndere**

Du har engang lært lidt tysk, men glemt det meste og vil aktivere det igen? Så er du rigtig på Gurlis kursus, der henvender sig til begyndere. På dette kursus kan du opfriske og videreudvikle dine sprogfærdigheder. Du kommer til at læse tyske tekster og der bliver lagt vægt på at der bliver talt tysk. Når der er behov, går Gurli ind på grammatikken.

torsdage

13.2./20.2./27.2./6.3./13.3./20.3./27.3./3.4.2025

kl. 10 - 11.30

underviser: Gurli Jendreiko

pris: 70 €, tilmelding krævet

2568**Krich dich Petuh gelernt
Samtalekursus**

Wir szolln szehn un kommen in Gang mit schnacken in uns chute alte Flensburger Stadtsprache mit viel Schunz und Schau. Awer auch mit Grammatik und szo.

mandage

17.2./24.2./3.3./10.3./17.3./24.3.2025

kl. 19 - 20.30

underviser: Hilke Rudolph

pris: 50 €, tilmelding krævet

2569**Petuh samtalekursus
for fortsættere**

Wir szolln szehn un kommen in Gang mit schnacken in uns chute alte Flensburger Stadtsprache mit viel Schunz und Schau. Awer auch mit Grammatik und szo.

tirsdage

18.2./25.2./4.3./11.3./18.3./25.3.2025

kl. 19 - 20.30

underviser: Hilke Rudolph

pris: 50 €, tilmelding krævet

2570**Dansk Samtalesalon**

Kurset henvender sig til alle, som har brug for lidt mere tid til at lære et sprog. Du skal gerne have sprogfærdigheder på et rimelig højt niveau og vil forbedre dine formuleringsevner. I kurset vil der i en hyggelig og afslappet atmosfære sættes fokus på den frie samtale. Der vil læses en del og inddrages små skriftlige opgaver samt lidt grammatik.

onsdage

19.2./26.2./5.3./12.3./19.3./26.3./2.4./9.4.2025

kl. 9 - 11.15

underviser: Irene Christiansen

pris: 100 €, tilmelding krævet



2571

Introduktion i folieprint



På dette kursus introducerer Marco dig i emnet folieprint. Du får at vide, hvilke folier der findes, hvordan de håndteres og hvad fremgangsmåden er, når man vil plote folier. Du kommer til arbejde i softwareprogrammet Adobe Illustrator sammen med plottersystemet Summa Gosign. Desuden lærer du varmefikseringen af tekstfolier at kende. Sammen i en gruppe designer du et eksempel og gennemfører processen med Marco som vejleder.

mandage

17.2./24.2.2025

kl. 16 - 18

underviser: Marco Knappert

pris: 24 €, tilmelding krævet

2572

Introduktion i at lave klistermærker

I Trykkeriet har Marco en speciel folie i A3, som man kan bruge til at printe sine helt individuelle klistermærker. På kurset får du vist, hvordan softwareprogrammet Adobe Illustrator virker sammen med plottersystemer Summa Gosign. Du kan så i en mindre gruppe designe egne klistermærker, gennemføre hele processen og printe klistermærkerne. Marco vil hjælpe dig gennem hele processen, så du fremover kan arbejde selvstændigt i Trykkeriet.



mandage

31.3./7.4.2025

kl. 16 - 18

underviser: Marco Knappert

pris: 24 €, tilmelding krævet

